

Regiongemensam elevenkät 2021

**Skolrapport för:
Rambergsskolan
Åk 5**

Innehållsförteckning



GÖTEBORGS
REGIONEN



Om undersökningen	3
Förklaring prioriteringsmatris	5
Bakgrundsfrågor	6
Frågeområden	7
Jämförelse frågeområden	8
Frågeområden per kön	9
Jämförelsevärde per frågeområde	10
Resultat per fråga och prioriteringsmatriser	12
Frågeområde per enhet	31
Frekvenstabeller	35

Om undersökningen



GÖTEBORGS
REGIONEN



Bakgrund

Göteborgsregionens medlemskommuner har sedan 2011 haft möjlighet att genomföra regiongemensamma elevenkäter. Den gemensamma undersökningen omfattar årligen medlemskommunernas grundskoleelever i årskurs 2. Från 2017 genomförs elevenkäten för grundskolans årskurs 5 och 9 (tidigare årskurs 8) samt gymnasieskolans år 2.

I Göteborgs kommun har undersökningen genomförts i åk 2, åk 5 och åk 9 i grund- och grundsärskola, i år 2 i gymnasiet och gymnasiesärskola samt i IM åk 1-3. I årets undersökning är det kommunerna Ale, Alingsås, Göteborg, Kungälv, Lerum och Partille som genomför undersökningen i årskurs 5.

Metod

Undersökningen genomfördes mellan 22 februari och 26 mars. Svarsinsamlingen har skett under lektionstid genom en webbenkät. Inloggningsuppgifter har skickats ut till skolorna och varje elev har fått en kod för genomförandet. Elever i årskurs 1-6 har fått en unik inloggningskod som delats ut på inloggningskort. Elever i årskurs 7-9 i grundskolan samt i gymnasiet har fått en klassspecifik kod som har distribuerats till skolorna via mejl. Denna metod valdes då distansundervisning förekom i högstadiet och gymnasiet på grund av spridningen av covid-19.

Redovisning och beräkningar

Frågornas svarsalternativ är Stämmer helt och hållet, Stämmer delvis, Stämmer ganska dåligt, Stämmer inte alls samt Vet ej. Då en del frågor ställts så att Stämmer helt och hållet är det minst positiva värdet, redovisas svarsalternativen i rapporten som Positiv - Negativ. För varje fråga redovisas svarsandelar och ett beräknat indexvärde där det bästa alternativet ges 100 poäng och det sämsta alternativet ges 0 poäng. Indexvärdet kan alltså anta värdet 0-100. I de fall det går redovisas även indexvärde bakåt i tiden. Maskinella avrundningar förekommer i rapporten.

För att säkra respondenternas anonymitet redovisas inga frågor där antalet svarande är färre än sju.

Om undersökningen



GÖTEBORGS
REGIONEN



ENKÄTFABRIKEN

Svarsfrekvens

Rapporten gäller **Rambergsskolan** och bygger på svar från **47** elever av **52** vilket ger en svarsfrekvens om **90%**.

Årets svarsfrekvens kan vara påverkad av lägre närvaro på skolorna i samband med covid-19.

Förklaring prioriteringsmatris



GÖTEBORGS
REGIONEN



ENKÄTFABRIKEN



Genom att mäta sambandet mellan olika frågor i undersökningen och den generella nöjdheten skapas en bild av vad som har störst effekt på elevernas generella uppfattning och nöjdheten med skolan och vad som därför är viktigast att prioritera i ett förändringsarbete.

Matrisen är indelad i fyra olika fält. I det blå fältet finns de frågor med hög nöjdhet men låg påverkan på den generella nöjdheten. Dessa bör man sträva efter att bevara på en god nivå men de är inte högst prioriterade. Det gula fältet inrymmer de frågor som har låg nöjdhet men liten påverkan på den generella nöjdheten. Dessa bör man sträva efter att förbättra men de är inte högst prioriterade.

Det gröna fältet är värden med hög nöjdhet och hög påverkan på den generella nöjdheten. Dessa värden bör man prioritera att bevara på en god nivå alternativt utveckla för att höja nöjdheten ytterligare. Det orangea fältet inrymmer frågor med låg nöjdhet och stor påverkan på den generella nöjdheten. Det är dessa som bör ges högst prioritet i kommande förändringsarbete.

Prioriteringsmatriser visas enbart för de rapporter där antal svarande är 30 elever eller fler.

Bakgrundsfrågor

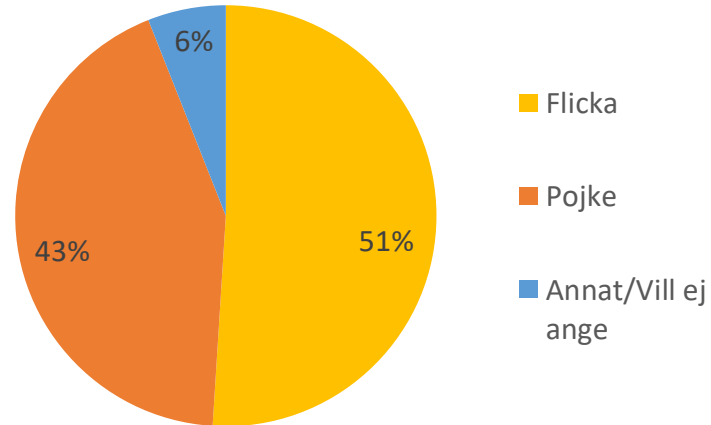


GÖTEBORGS
REGIONEN



ENKÄTFABRIKEN

Är du...



Frågeområden



GÖTEBORGS
REGIONEN



ENKÄTFABRIKEN

Nedan visas vilka frågor som ingår i respektive frågeområde.

Veta vad som krävs

Mina lärare förklarar vad vi ska göra i skolarbetet så att jag förstår

Stimulans

Skolarbetet är intressant

Skolarbetet är roligt

Skolarbetet gör mig så nyfiken att jag får lust att lära mig mer

Tillit till elevens förmåga

Jag kan nå kunskapskraven i skolan om jag försöker

Anpassning efter elevens behov

Skolarbetet är för svårt för mig

Mina lärare hjälper mig i skolarbetet när jag behöver det

Utmaningar

Jag kan få svårare uppgifter om jag vill

I min skola finns det extrauppgifter när man är klar

Grundläggande värden i skolan

Mina lärare är rättvisa mot oss elever

I min skola respekterar vi varandra

Delaktighet och inflytande

På lektionerna är vi elever med och påverkar på vilket sätt vi ska arbeta med olika skoluppgifter

Ordningsregler

Mina lärare ser till att ordningsreglerna på skolan följs

I min skola följer vi de ordningsregler som finns

Studiero

Jag har studiero på lektionerna

På lektionerna stör andra elever ordningen i klassrummet

Trygghet

I min skola finns det elever som jag är rädd för

I min skola finns det vuxna som jag är rädd för

Jag känner mig trygg i skolan

Förhindra kränkningar

Jag vet vem på skolan jag kan prata med om någon har varit elak mot en elev

De vuxna på skolan reagerar om de får reda på att någon har varit elak mot en elev

Elevhälsa

Elevhälsogruppen i min skola frågar oss elever hur vi har det i skolan och hemma

Skola och framtid

I min skola pratar vi om olika yrken jag kan jobba med när jag blir vuxen

Nöjdhet

Jag är nöjd med min skola som helhet

Jämförelse frågeområden



GÖTEBORGS
REGIONEN



ENKÄTFABRIKEN

Indexvärde för respektive frågeområde. Det lägsta möjliga värdet är 0 och det högsta möjliga värdet är 100. Vet ej har exkluderats ur indexvärdet. I de fall det går redovisas även indexvärde bakåt i tiden.

	2019	2020	2021	Göteborg	Göteborgsregionen
Veta vad som krävs	73		83	83	83
Stimulans	55		66	61	61
Tillit till elevens förmåga	85		88	87	87
Anpassning efter elevens behov	75		79	82	82
Utmaningar	79		75	77	79
Argumentation och kritiskt tänkande	61		85	74	75
Grundläggande värden i skolan	59		65	73	74
Delaktighet och inflytande	64		69	64	64
Ordningsregler	63		70	72	73
Studiero	49		41	50	51
Trygghet	82		75	82	83
Förhindra kränkingar	69		70	78	80
Elevhälsa	62		63	69	70
Skola och framtid	46		46	48	46
Nödighet	62		67	71	72

Frågeområden per kön



GÖTEBORGS
REGIONEN



ENKÄTFABRIKEN

Indexvärde för respektive frågeområde per kön.

	Total	Pojke	Flicka
Veta vad som krävs	83	87	80
Stimulans	66	69	66
Tillit till elevens förmåga	88	93	86
Anpassning efter elevens behov	79	83	77
Utmaningar	75	77	73
Argumentation och kritiskt tänkande	85	90	83
Grundläggande värden i skolan	65	76	58
Delaktighet och inflytande	69	68	70
Ordningsregler	70	76	65
Studiero	41	43	42
Trygghet	75	93	65
Förhindra kränkingar	70	75	69
Elevhälsa	63	71	58
Skola och framtid	46	63	35
Nödjhet	67	80	59

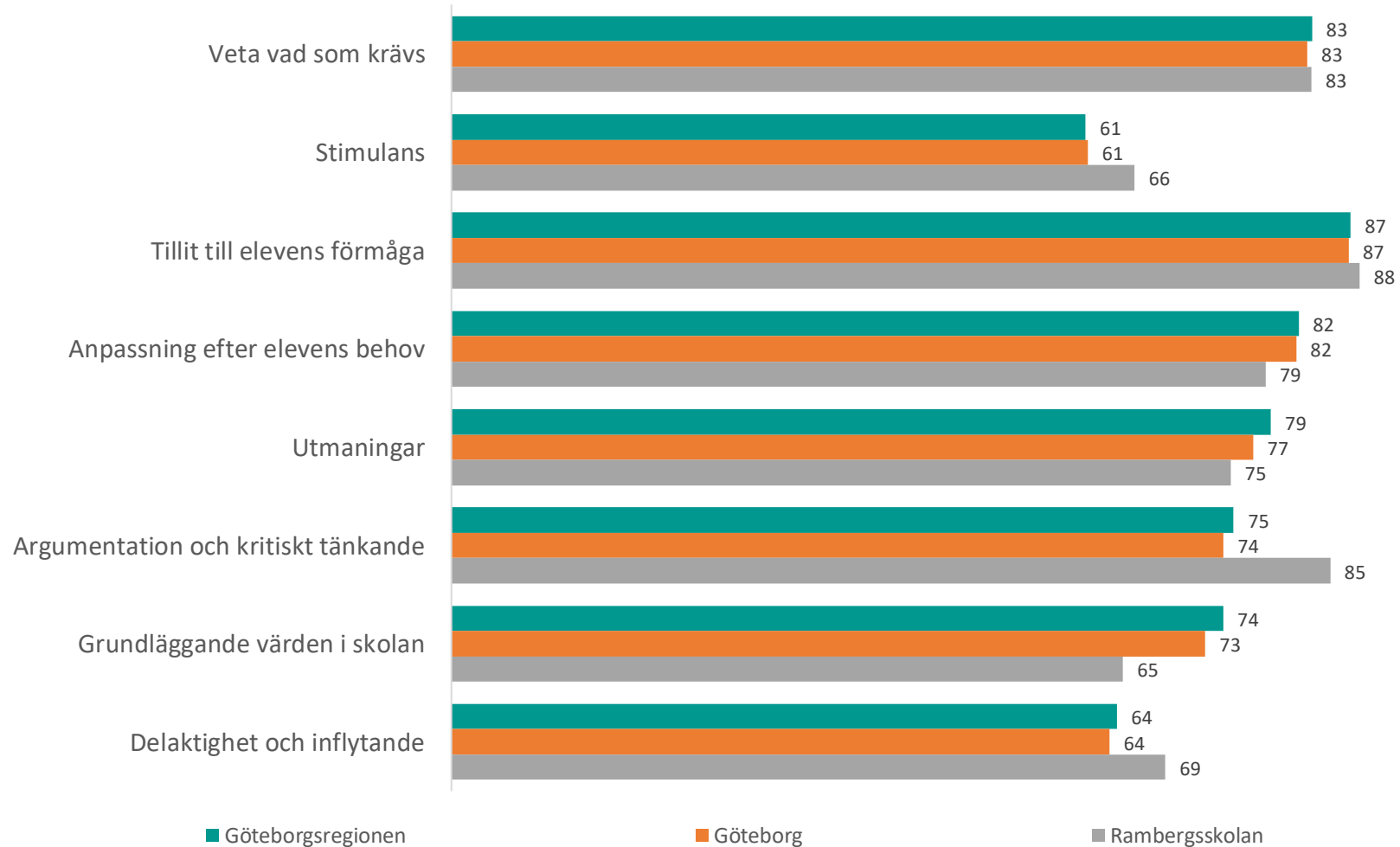
Jämförelsevärde per frågeområde



GÖTEBORGS
REGIONEN



Nedan visas indexvärdet för varje frågeområde 2021. Det lägsta möjliga värdet är 0 och det högsta möjliga värdet är 100. Vet ej har exkluderats ur indexvärdet. Jämförelse görs mellan det egna värdet och värden för överliggande nivåer.



Jämförelsevärde per frågeområde

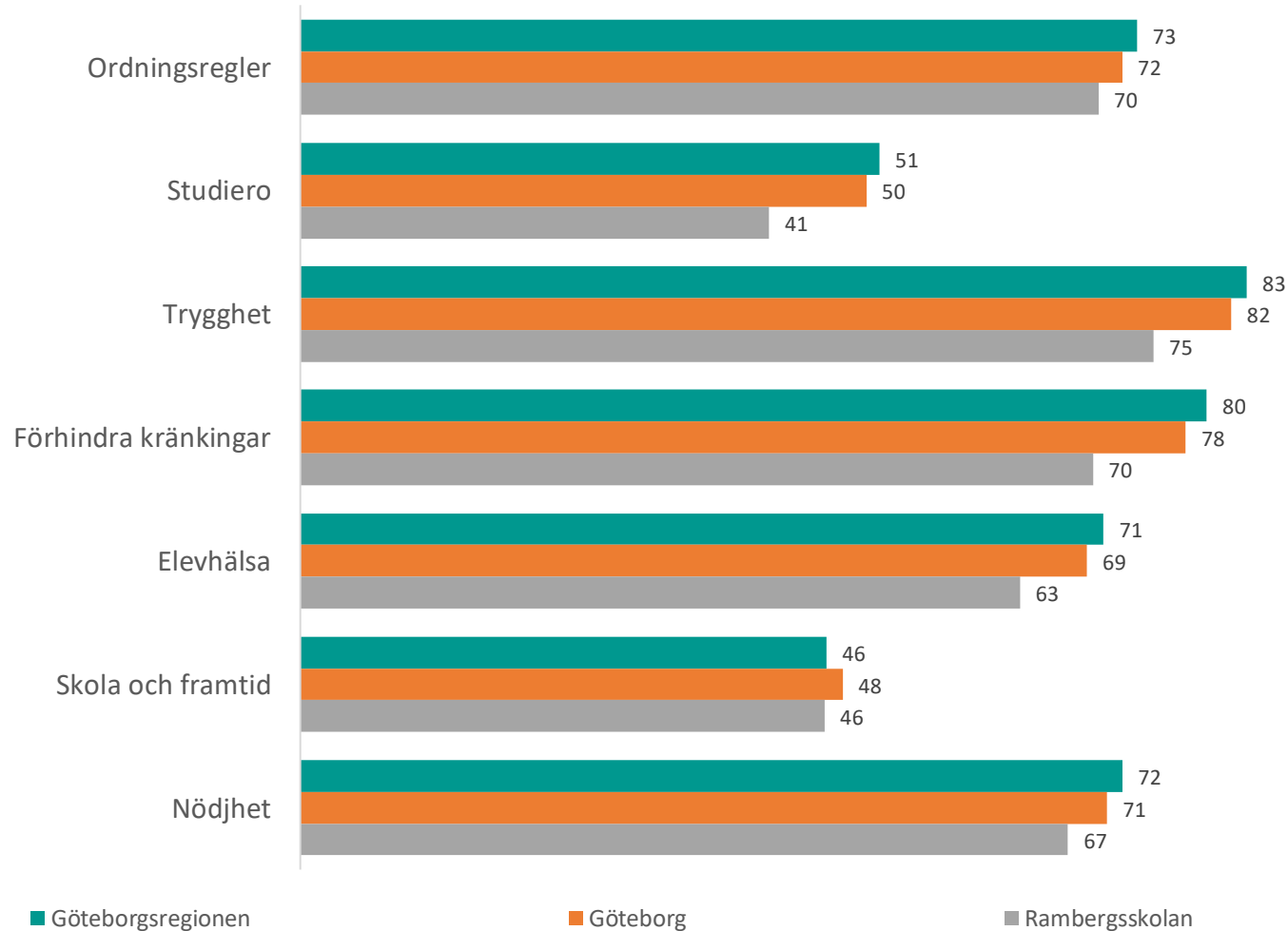


GÖTEBORGS
REGIONEN



ENKÄTFABRIKEN

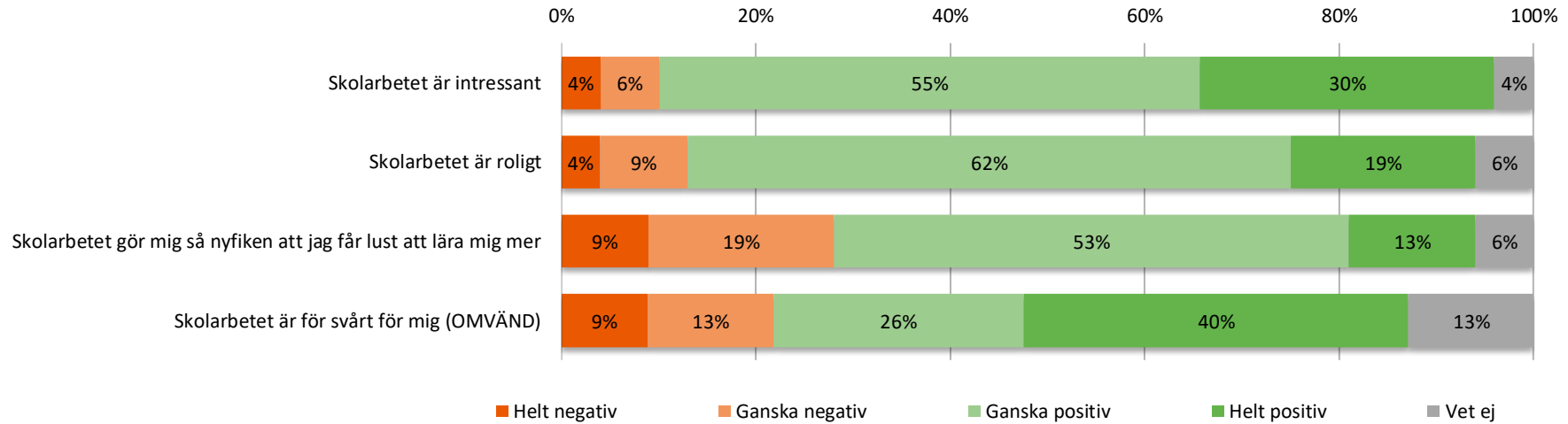
Nedan visas indexvärdet för varje frågeområde 2021. Det lägsta möjliga värdet är 0 och det högsta möjliga värdet är 100. Vet ej har exkluderats ur indexvärdet. Jämförelse görs mellan det egna värdet och värden för överliggande nivåer.



Resultat per fråga



Om skolarbetet



	2019	2020	2021	Göteborg	Göteborgsregionen
Skolarbetet är intressant	61		72	66	66
Skolarbetet är roligt	48		67	60	60
Skolarbetet gör mig så nyfiken att jag får lust att lära mig mer	56		58	58	58
Skolarbetet är för svårt för mig (OMVÄND)	68		71	77	77

Prioriteringsmatris

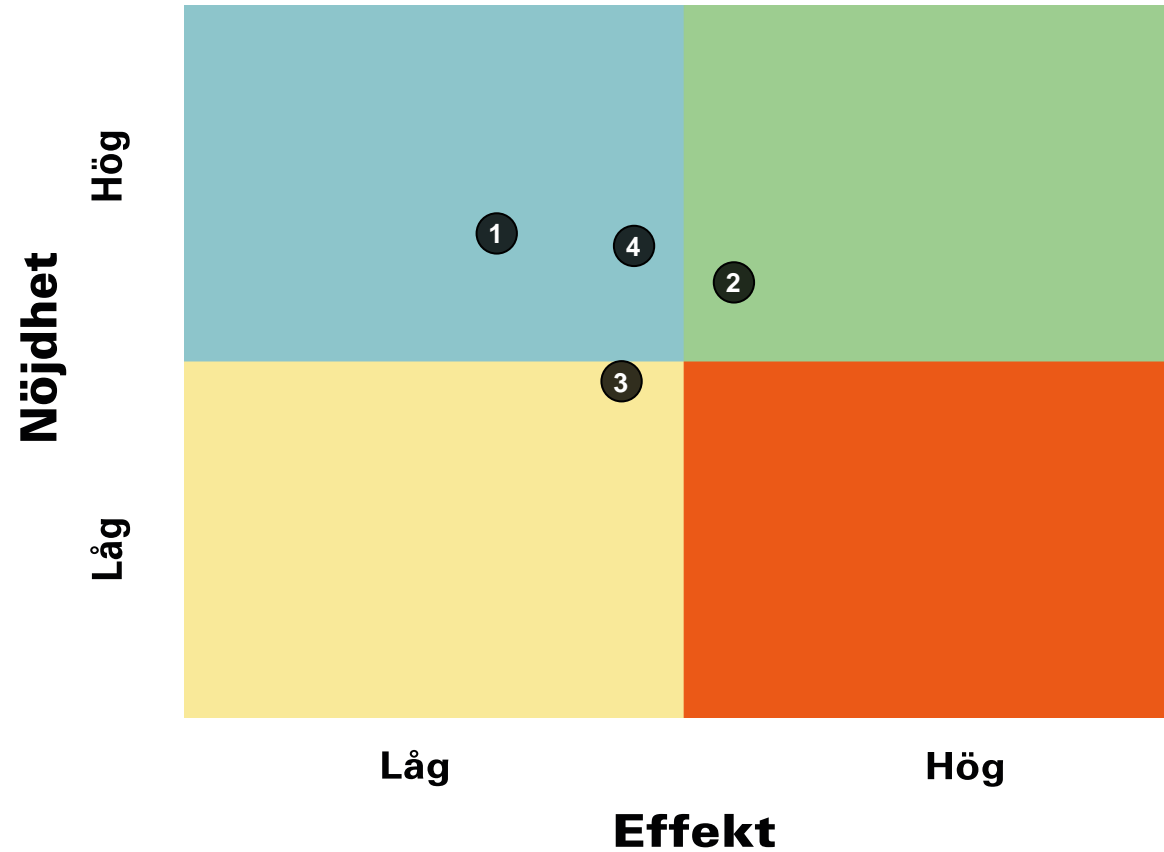
Om skolarbetet



GÖTEBORGS
REGIONEN



ENKÄTFABRIKEN

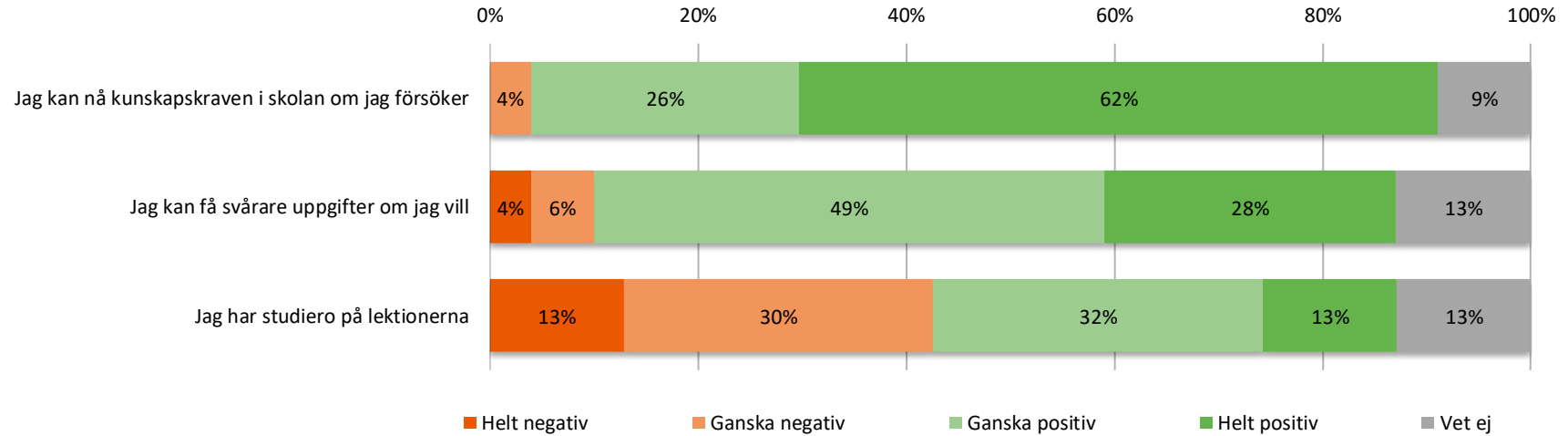


1. Skolarbetet är intressant
2. Skolarbetet är roligt
3. Skolarbetet gör mig så nyfiken att jag får lust att lära mig mer
4. Skolarbetet är för svårt för mig (OMVÄND)

Resultat per fråga



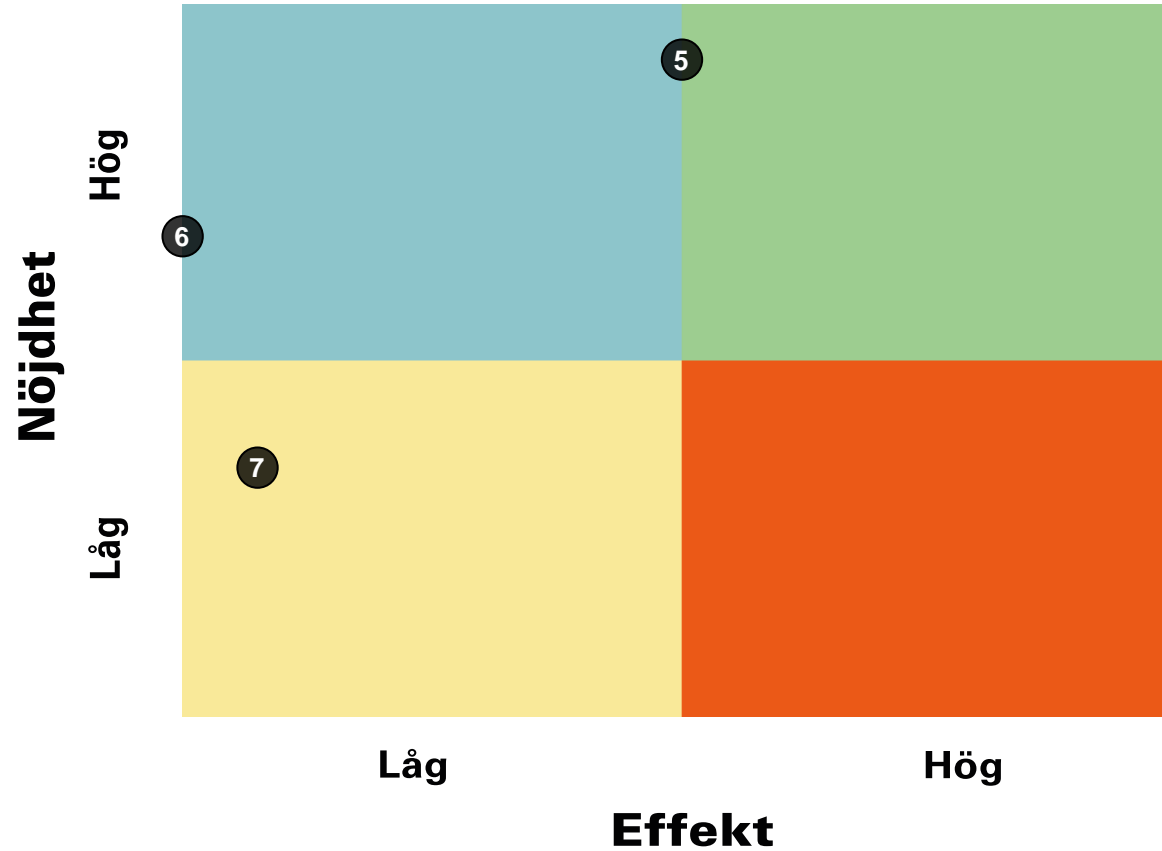
Om mig



	2019	2020	2021	Göteborg	Göteborgsregionen
Jag kan nå kunskapskraven i skolan om jag försöker	85		88	87	87
Jag kan få svårare uppgifter om jag vill	72		72	70	72
Jag har studiero på lektionerna	57		50	60	61

Prioriteringsmatris

Om mig



5. Jag kan nå kunskapskraven i skolan om jag försöker
6. Jag kan få svårare uppgifter om jag vill
7. Jag har studiero på lektionerna

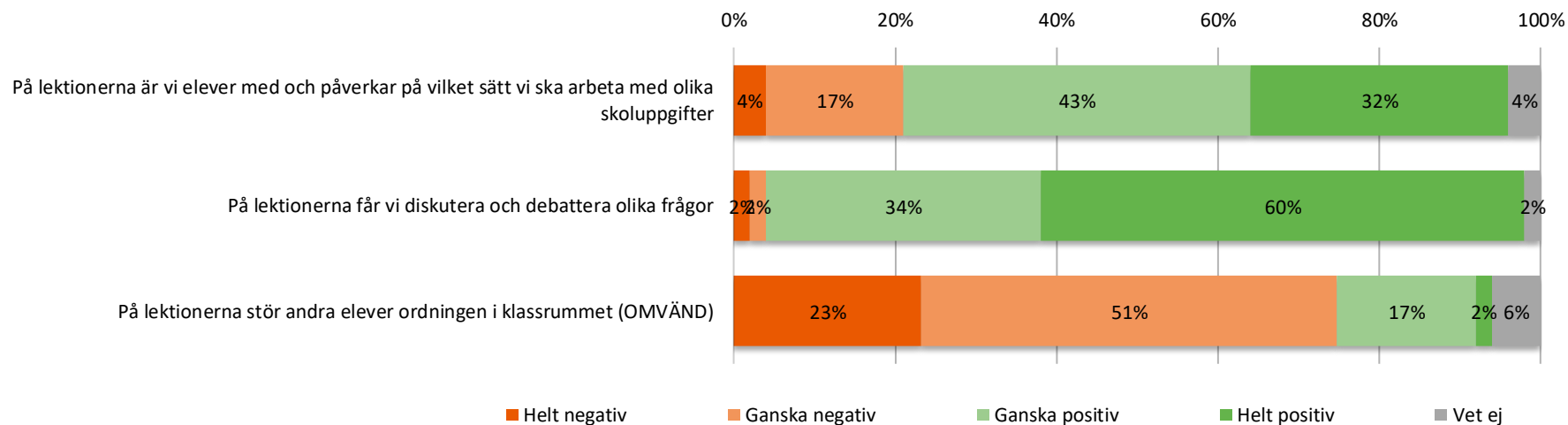
Resultat per fråga



GÖTEBORGS
REGIONEN



Om lektionerna



	2019	2020	2021	Göteborg	Göteborgsregionen
På lektionerna är vi elever med och påverkar på vilket sätt vi ska arbeta med olika skoluppgifter	64		69	64	64
På lektionerna får vi diskutera och debattera olika frågor	61		85	74	75
På lektionerna stör andra elever ordningen i klassrummet (OMVÄND)	42		33	40	41

Prioriteringsmatris

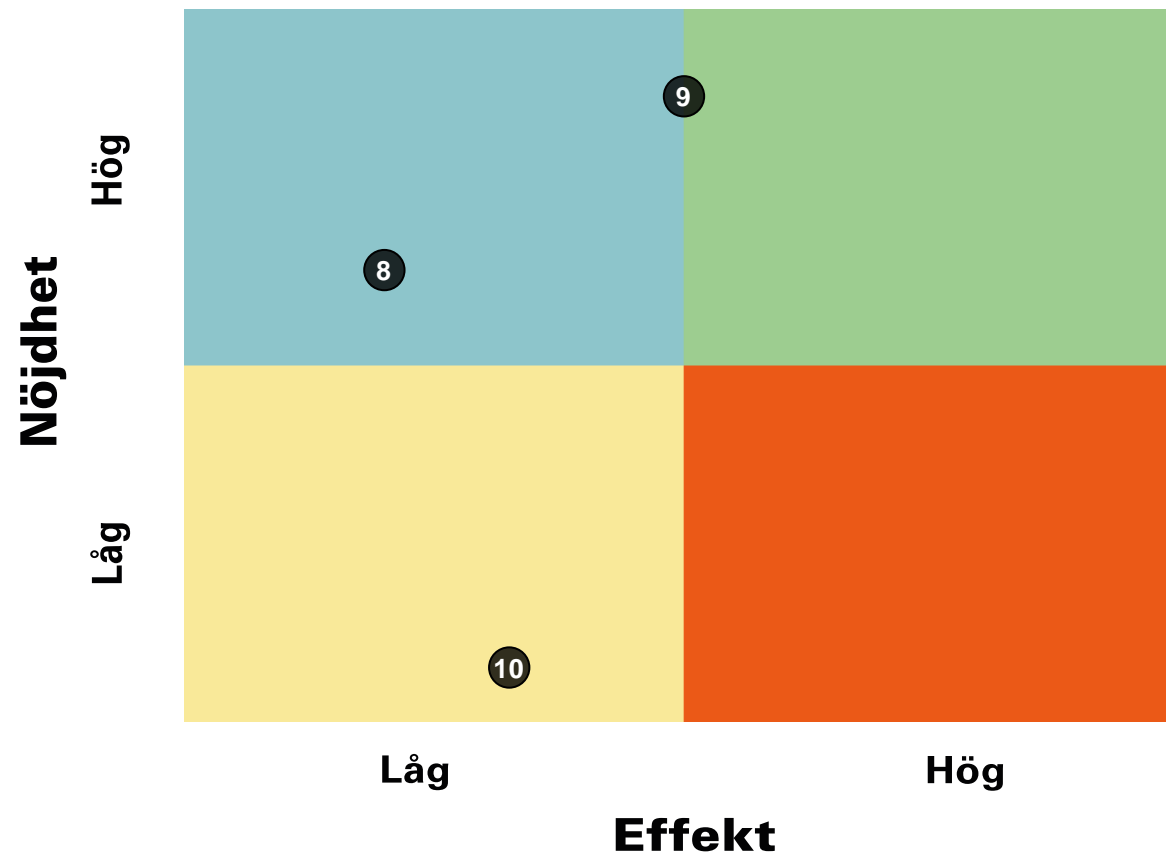
Om lektionerna



GÖTEBORGS
REGIONEN



ENKÄTFABRIKEN

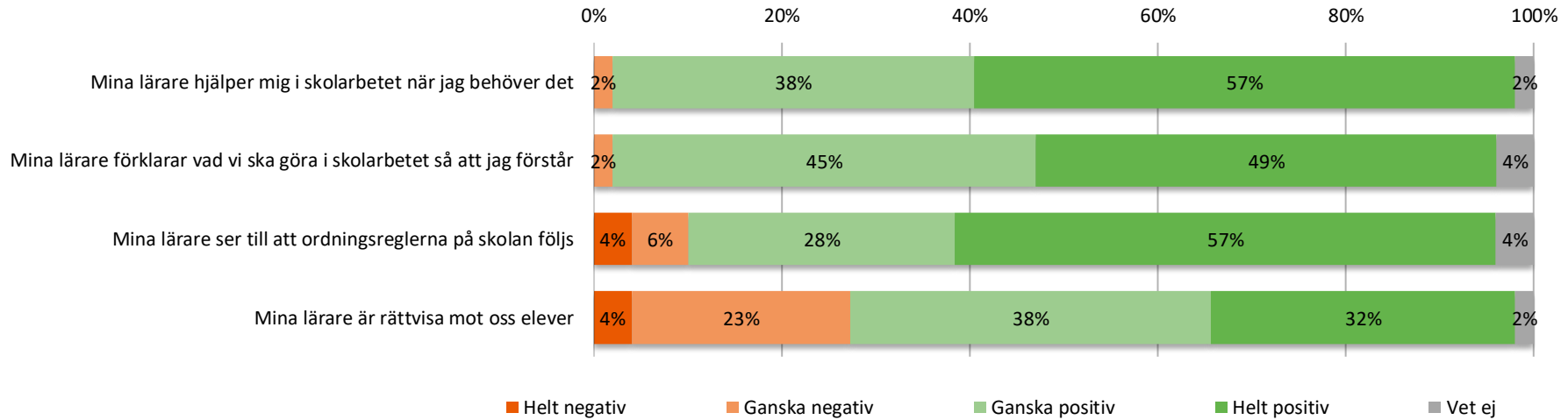


8. På lektionerna är vi elever med och påverkar på vilket sätt vi ska arbeta med olika skoluppgifter
9. På lektionerna får vi diskutera och debattera olika frågor
10. På lektionerna stör andra elever ordningen i klassrummet (OMVÄND)

Resultat per fråga



Om mina lärare



	2019	2020	2021	Göteborg	Göteborgsregionen
Mina lärare hjälper mig i skolarbetet när jag behöver det	82		86	86	86
Mina lärare förklarar vad vi ska göra i skolarbetet så att jag förstår	73		83	83	83
Mina lärare ser till att ordningsreglerna på skolan följs	68		81	80	81
Mina lärare är rättvisa mot oss elever	66		67	75	76

Prioriteringsmatris

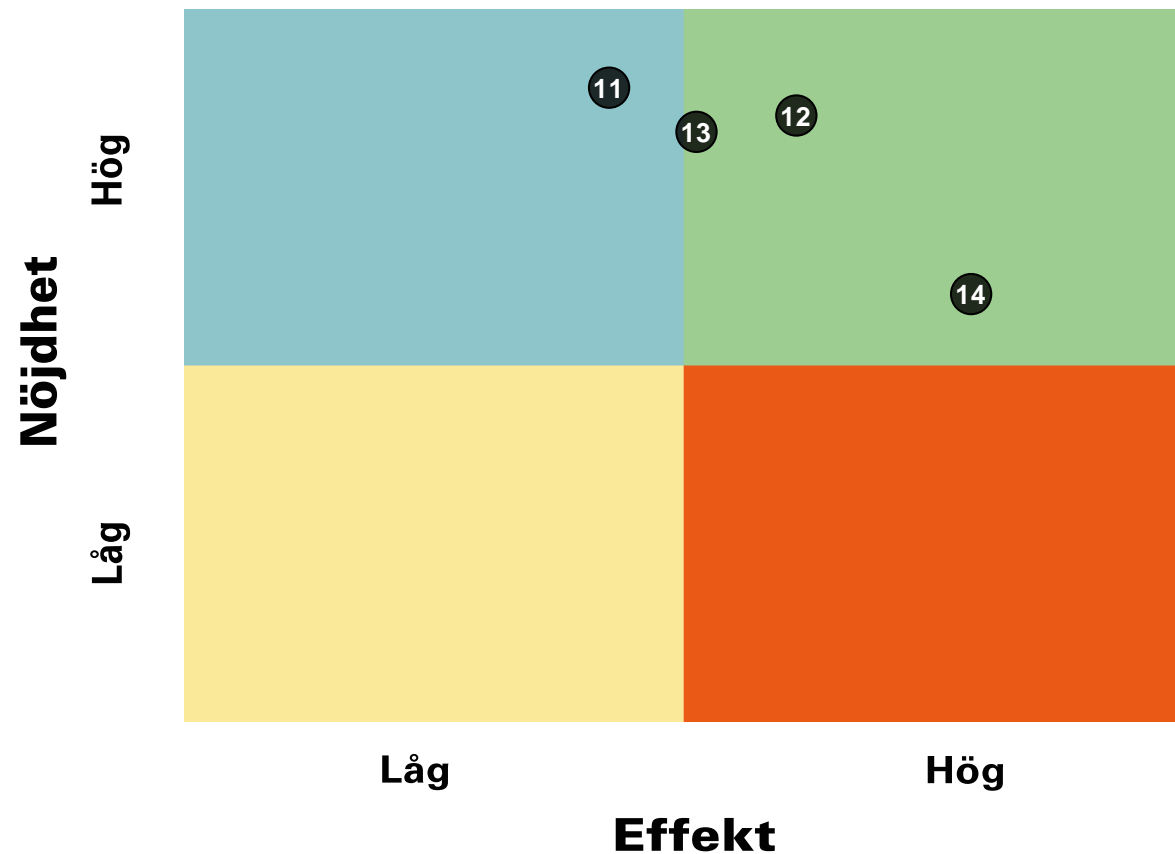
Om mina lärare



GÖTEBORGS
REGIONEN



ENKÄTFABRIKEN



11. Mina lärare hjälper mig i skolarbetet när jag behöver det

12. Mina lärare förklarar vad vi ska göra i skolarbetet så att jag förstår

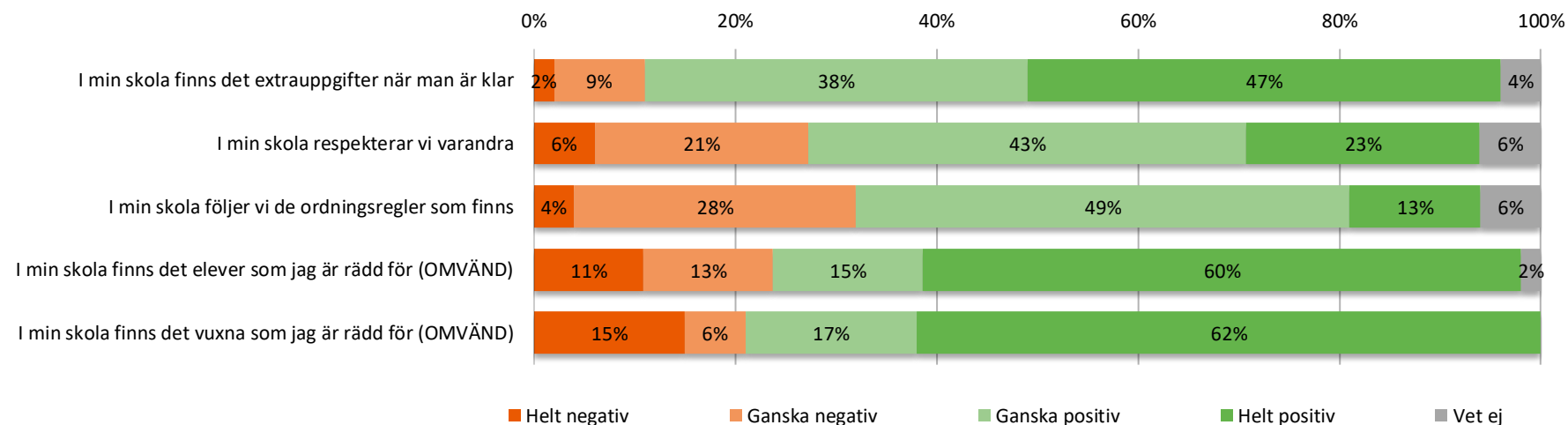
13. Mina lärare ser till att ordningsreglerna på skolan följs

14. Mina lärare är rättvisa mot oss elever

Resultat per fråga



Om min skola



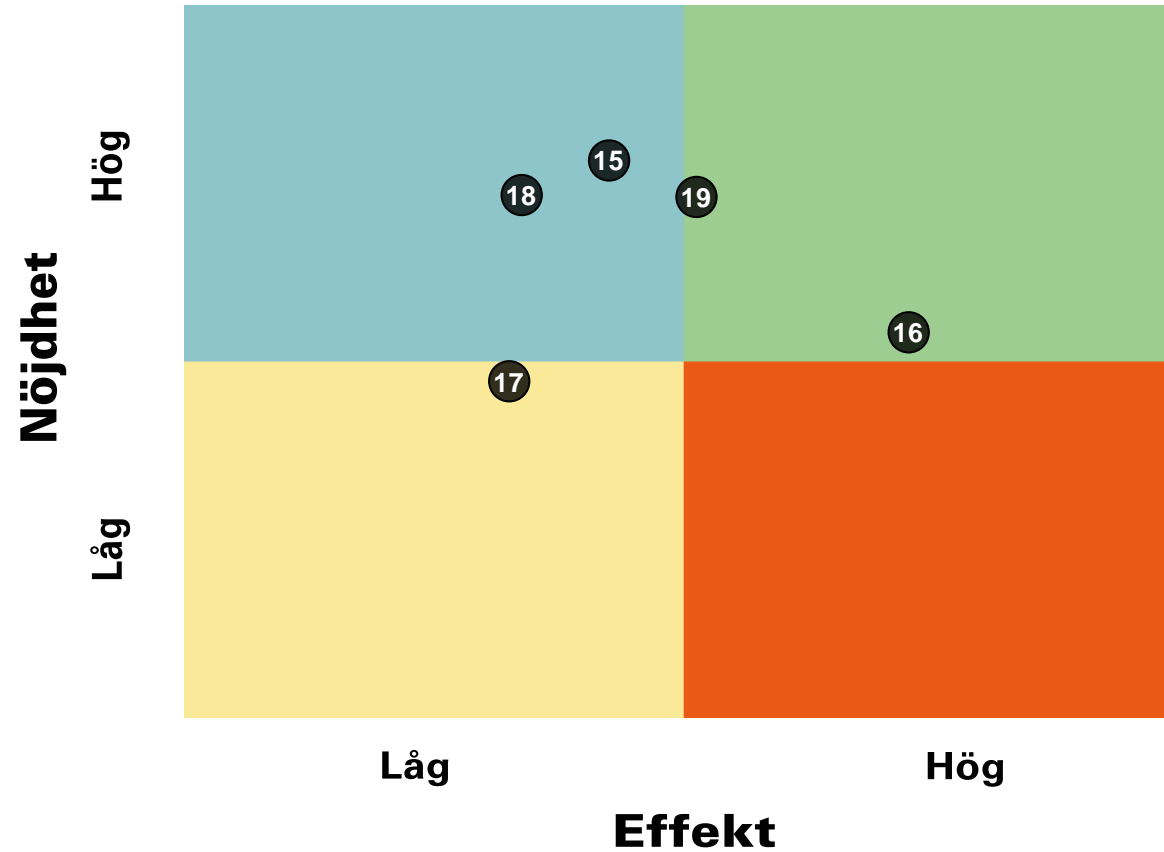
	2019	2020	2021	Göteborg	Göteborgsregionen
I min skola finns det extrauppgifter när man är klar	84		79	84	85
I min skola respekterar vi varandra	52		63	71	73
I min skola följer vi de ordningsregler som finns	57		58	65	66
I min skola finns det elever som jag är rädd för (OMVÄND)	87		75	81	82
I min skola finns det vuxna som jag är rädd för (OMVÄND)	88		75	85	87

Prioriteringsmatris

Om min skola



GÖTEBORGS
REGIONEN



15. I min skola finns det extrauppgifter när man är klar

16. I min skola respekterar vi varandra

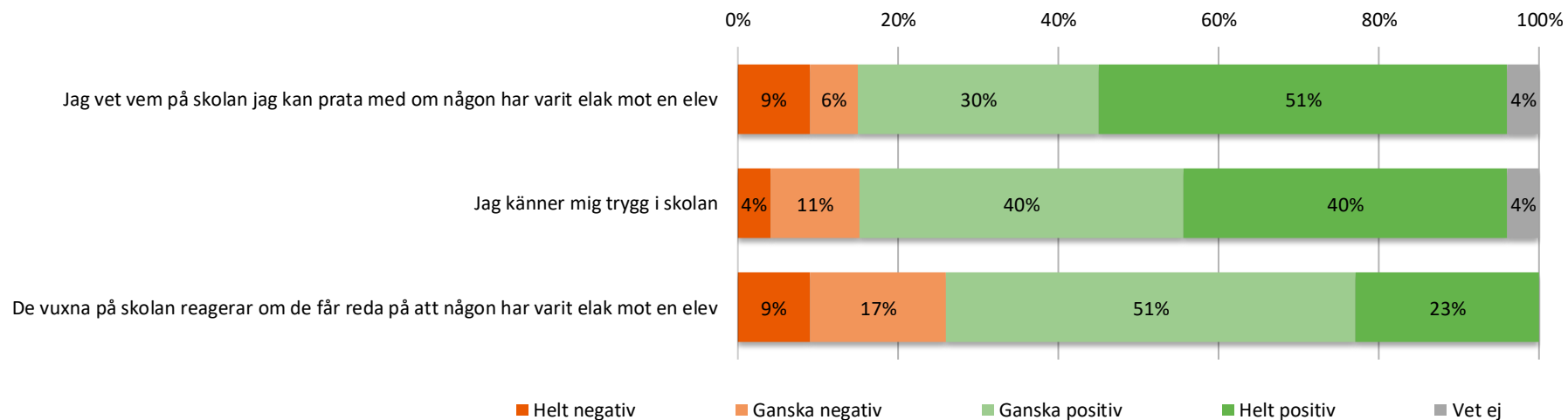
17. I min skola följer vi de ordningsregler som finns

18. I min skola finns det elever som jag är rädd för (OMVÄND)

19. I min skola finns det vuxna som jag är rädd för (OMVÄND)

Resultat per fråga

Om min trygghet



	2019	2020	2021	Göteborg	Göteborgsregionen
Jag vet vem på skolan jag kan prata med om någon har varit elak mot en elev	73		76	81	83
Jag känner mig trygg i skolan	72		74	79	80
De vuxna på skolan reagerar om de får reda på att någon har varit elak mot en elev	65		63	74	77

Prioriteringsmatris

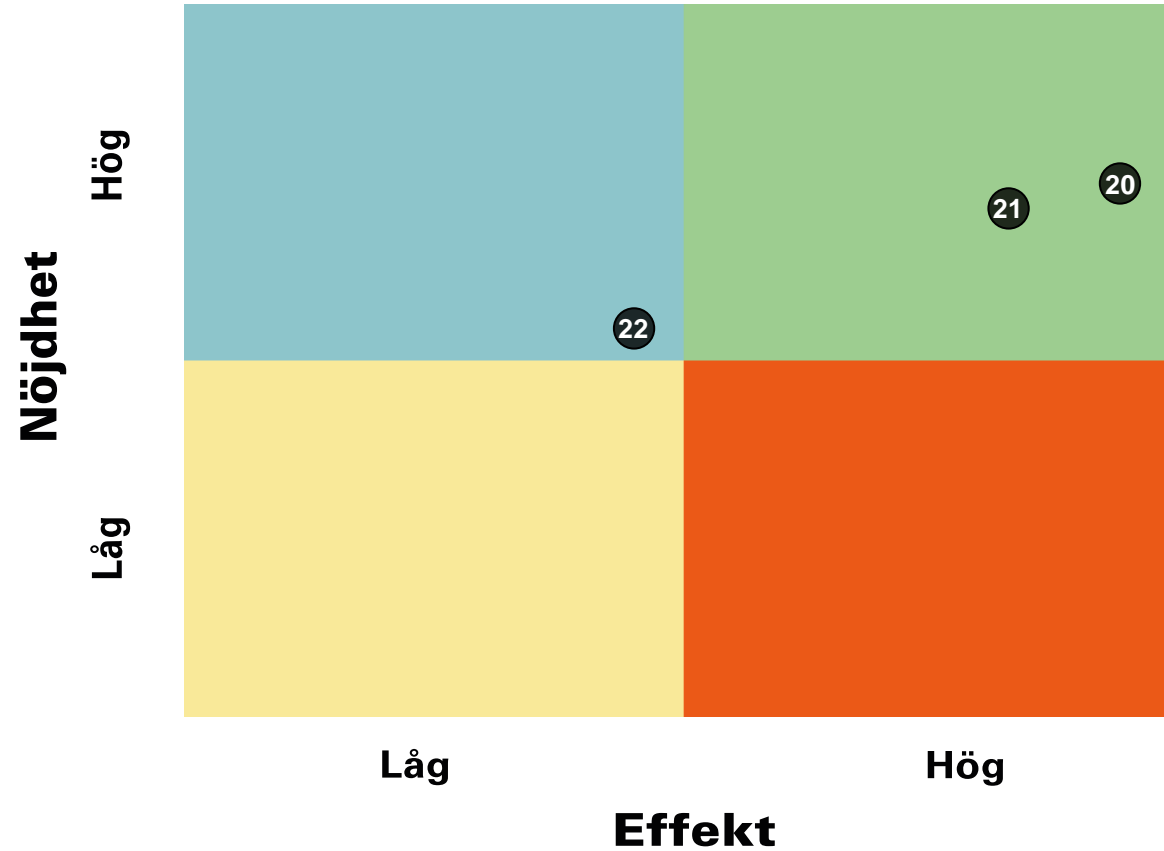
Om min trygghet



GÖTEBORGS
REGIONEN



ENKÄTFABRIKEN



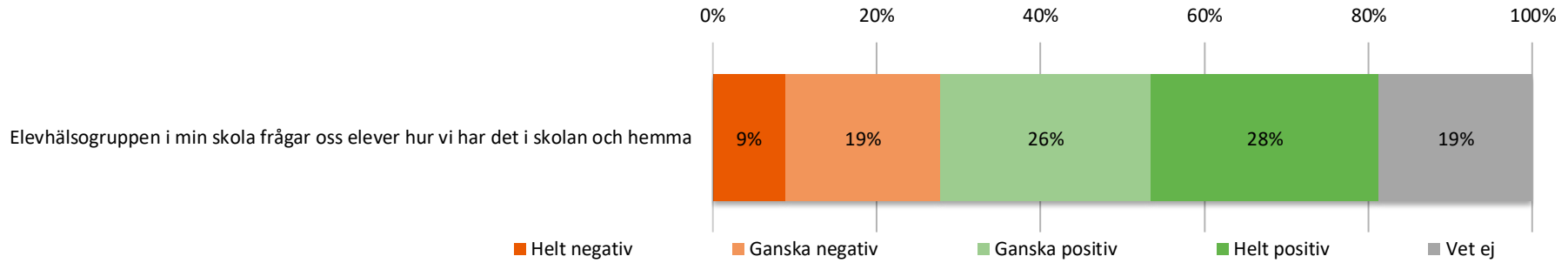
20. Jag vet vem på skolan jag kan prata med om någon har varit elak mot en elev

21. Jag känner mig trygg i skolan

22. De vuxna på skolan reagerar om de får reda på att någon har varit elak mot en elev

Resultat per fråga

Om elevhälsan



	2019	2020	2021	Göteborg	Göteborgsregionen
Elevhälsogruppen i min skola frågar oss elever hur vi har det i skolan och hemma	62		63	69	70

Prioriteringsmatris

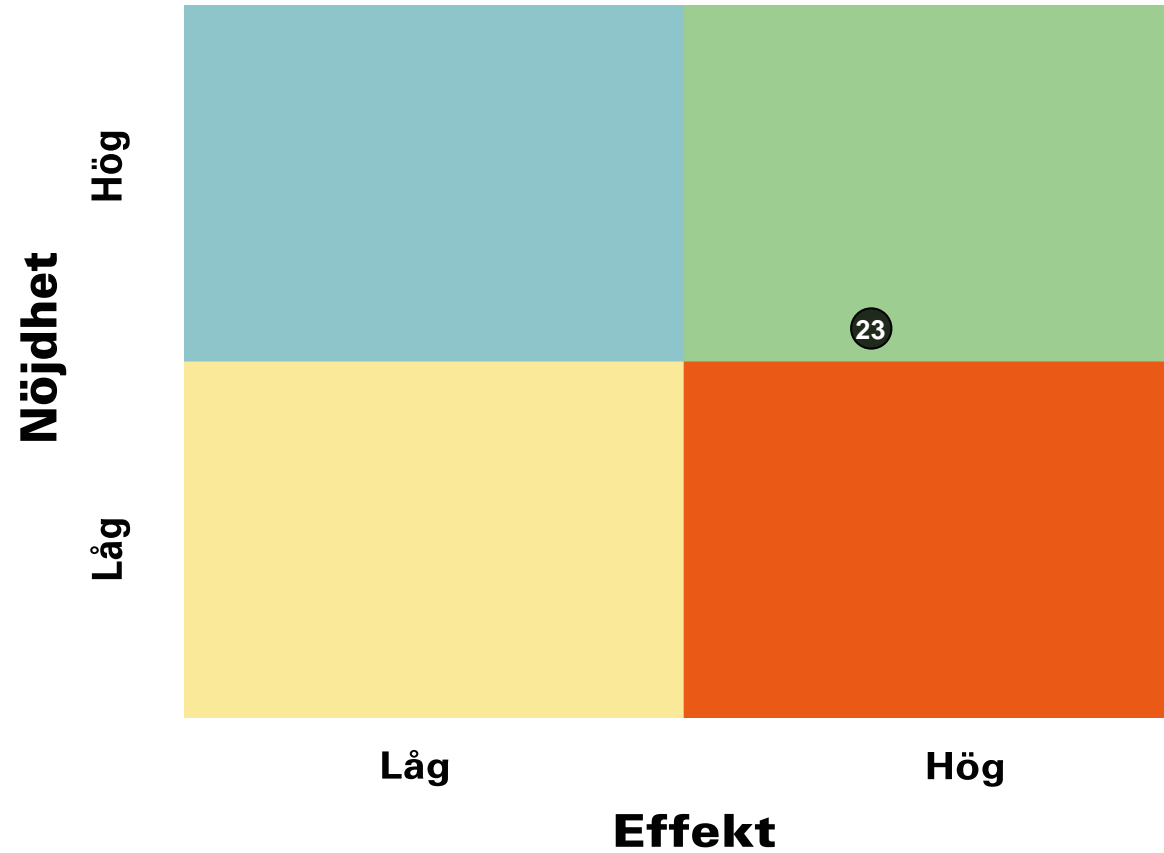
Om elevhälsan



GÖTEBORGS
REGIONEN



ENKÄTFABRIKEN



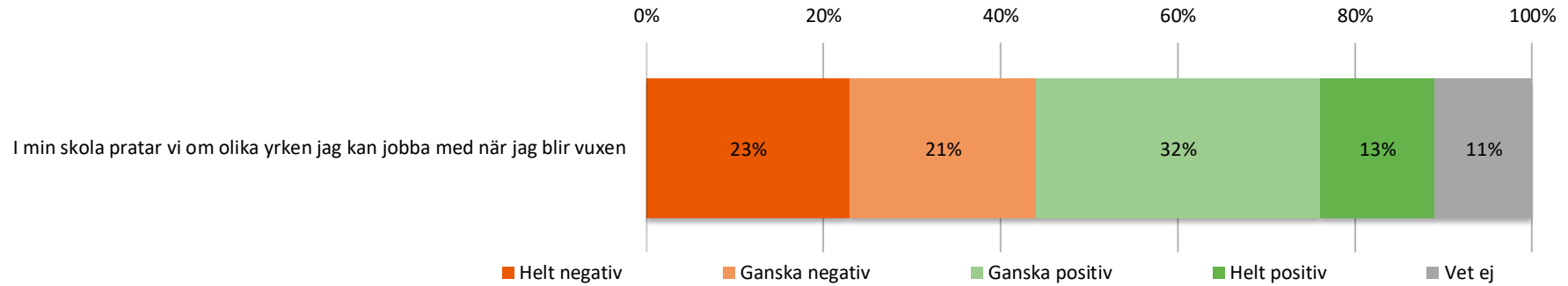
23. Elevhälsogruppen i min skola frågar oss elever hur vi har det i skolan och hemma

Resultat per fråga

Skola och framtid



GÖTEBORGS
REGIONEN



	2019	2020	2021	Göteborg	Göteborgsregionen
I min skola pratar vi om olika yrken jag kan jobba med när jag blir vuxen	46		46	48	46

Prioriteringsmatris

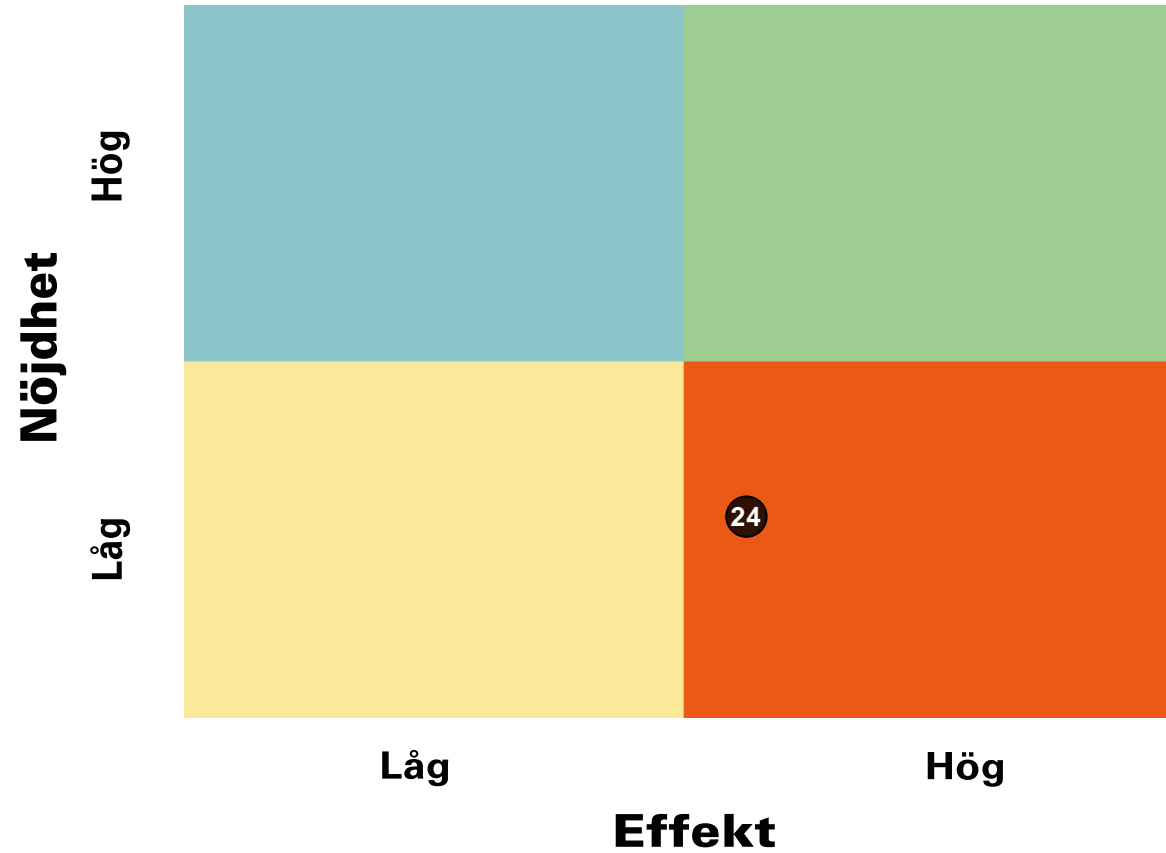
Skola och framtid



GÖTEBORGS
REGIONEN



ENKÄTFABRIKEN



24. I min skola pratar vi om olika yrken jag kan jobba med när jag blir vuxen

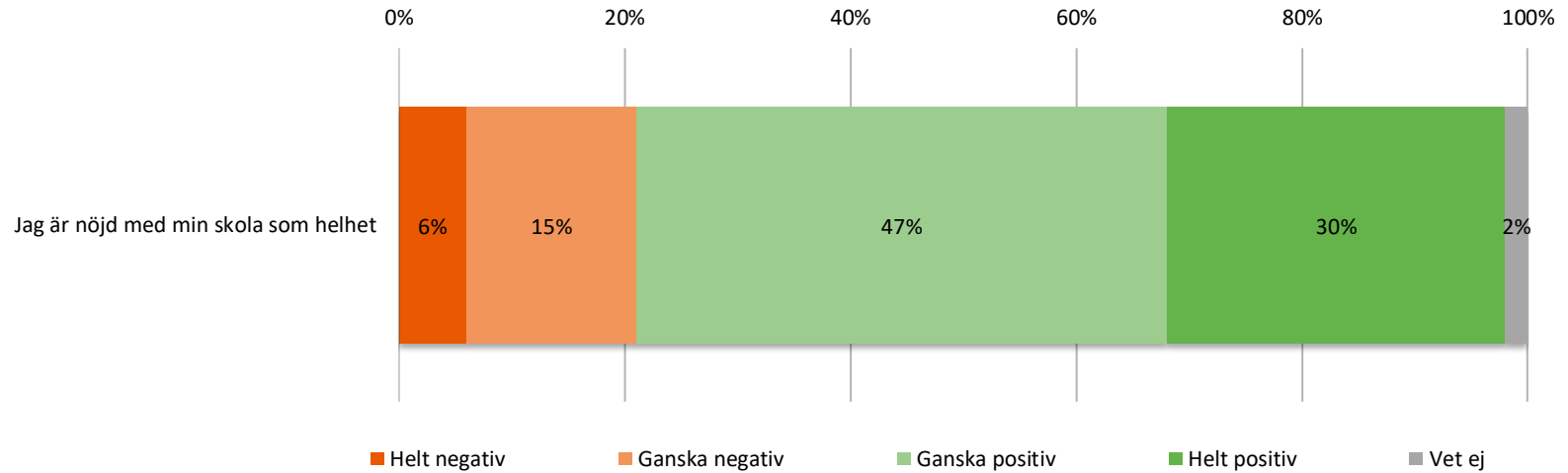
Resultat per fråga



GÖTEBORGS
REGIONEN



Om helheten



	2019	2020	2021	Göteborg	Göteborgsregionen
Jag är nöjd med min skola som helhet	62		67	71	72

Frågeområde per enhet



GÖTEBORGS
REGIONEN



Indexvärde per enhet för respektive frågeområde.

	Veta vad som krävs	Stimulans	Tillit till elevens förmåga	Anpassning efter elevens behov	Utmaningar	Argumentation och kritiskt tänkande	Grundläggande värden i skolan	Delaktighet och inflytande
Rambergsskolan	83	66	88	79	75	85	65	69
5A	83	68	94	83	70	89	69	58
5B	83	63	79	73	82	80	59	80

Frågeområde per enhet



GÖTEBORGS
REGIONEN



Indexvärde per enhet för respektive frågeområde.

	Ordningsregler	Studiero	Trygghet	Förhindra kränkingar	Elevhälsa	Skola och framtid	Nödighet
Rambergsskolan	70	41	75	70	63	46	67
5A	72	39	83	70	63	51	76
5B	68	44	66	69	63	41	57

Frekvenstabeller



GÖTEBORGS
REGIONEN



	Procent	Antal	Kille	Tjej
Skolarbetet är intressant				
Stämmer inte alls	4 %	2	5 %	0 %
Stämmer ganska dåligt	6 %	3	5 %	4 %
Stämmer ganska bra	55 %	26	50 %	62 %
Stämmer helt och hållet	30 %	14	40 %	25 %
Vet ej	4 %	2	0 %	8 %
Skolarbetet är roligt				
Stämmer inte alls	4 %	2	0 %	0 %
Stämmer ganska dåligt	9 %	4	10 %	8 %
Stämmer ganska bra	62 %	29	55 %	75 %
Stämmer helt och hållet	19 %	9	30 %	8 %
Vet ej	6 %	3	5 %	8 %
Skolarbetet gör mig så nyfiken att jag får lust att lära mig mer				
Stämmer inte alls	9 %	4	5 %	12 %
Stämmer ganska dåligt	19 %	9	25 %	12 %
Stämmer ganska bra	53 %	25	55 %	54 %
Stämmer helt och hållet	13 %	6	15 %	8 %
Vet ej	6 %	3	0 %	12 %
Skolarbetet är för svårt för mig				
Stämmer inte alls	40 %	19	50 %	38 %
Stämmer ganska dåligt	26 %	12	25 %	29 %
Stämmer ganska bra	13 %	6	5 %	17 %
Stämmer helt och hållet	9 %	4	10 %	4 %
Vet ej	13 %	6	10 %	12 %

Frekvenstabeller



GÖTEBORGS
REGIONEN



	Procent	Antal	Kille	Tjej
Jag kan nå kunskapskraven i skolan om jag försöker				
Stämmer inte alls	0 %	0	0 %	0 %
Stämmer ganska dåligt	4 %	2	0 %	4 %
Stämmer ganska bra	26 %	12	20 %	29 %
Stämmer helt och hållet	62 %	29	75 %	54 %
Vet ej	9 %	4	5 %	12 %
Jag kan få svårare uppgifter om jag vill				
Stämmer inte alls	4 %	2	5 %	4 %
Stämmer ganska dåligt	6 %	3	10 %	4 %
Stämmer ganska bra	49 %	23	50 %	46 %
Stämmer helt och hållet	28 %	13	30 %	25 %
Vet ej	13 %	6	5 %	21 %
Jag har studiero på lektionerna				
Stämmer inte alls	13 %	6	10 %	12 %
Stämmer ganska dåligt	30 %	14	35 %	29 %
Stämmer ganska bra	32 %	15	20 %	46 %
Stämmer helt och hållet	13 %	6	25 %	0 %
Vet ej	13 %	6	10 %	12 %
På lektionerna är vi elever med och påverkar på vilket sätt vi ska arbeta med olika skoluppgifter				
Stämmer inte alls	4 %	2	5 %	4 %
Stämmer ganska dåligt	17 %	8	15 %	17 %
Stämmer ganska bra	43 %	20	50 %	38 %
Stämmer helt och hållet	32 %	15	30 %	33 %
Vet ej	4 %	2	0 %	8 %

Frekvenstabeller



GÖTEBORGS
REGIONEN



	Procent	Antal	Kille	Tjej
På lektionerna får vi diskutera och debattera olika frågor				
Stämmer inte alls	2 %	1	0 %	4 %
Stämmer ganska dåligt	2 %	1	5 %	0 %
Stämmer ganska bra	34 %	16	20 %	38 %
Stämmer helt och hållet	60 %	28	75 %	54 %
Vet ej	2 %	1	0 %	4 %
På lektionerna stör andra elever ordningen i klassrummet				
Stämmer inte alls	2 %	1	5 %	0 %
Stämmer ganska dåligt	17 %	8	10 %	25 %
Stämmer ganska bra	51 %	24	60 %	50 %
Stämmer helt och hållet	23 %	11	25 %	12 %
Vet ej	6 %	3	0 %	12 %
Mina lärare hjälper mig i skolarbetet när jag behöver det				
Stämmer inte alls	0 %	0	0 %	0 %
Stämmer ganska dåligt	2 %	1	5 %	0 %
Stämmer ganska bra	38 %	18	20 %	54 %
Stämmer helt och hållet	57 %	27	75 %	46 %
Vet ej	2 %	1	0 %	0 %
Mina lärare förklarar vad vi ska göra i skolarbetet så att jag förstår				
Stämmer inte alls	0 %	0	0 %	0 %
Stämmer ganska dåligt	2 %	1	0 %	4 %
Stämmer ganska bra	45 %	21	40 %	46 %
Stämmer helt och hållet	49 %	23	60 %	42 %
Vet ej	4 %	2	0 %	8 %

Frekvenstabeller



GÖTEBORGS
REGIONEN



	Procent	Antal	Kille	Tjej
Mina lärare ser till att ordningsreglerna på skolan följs				
Stämmer inte alls	4 %	2	0 %	4 %
Stämmer ganska dåligt	6 %	3	0 %	12 %
Stämmer ganska bra	28 %	13	35 %	25 %
Stämmer helt och hållet	57 %	27	65 %	50 %
Vet ej	4 %	2	0 %	8 %
Mina lärare är rättvisa mot oss elever				
Stämmer inte alls	4 %	2	0 %	8 %
Stämmer ganska dåligt	23 %	11	20 %	21 %
Stämmer ganska bra	38 %	18	40 %	38 %
Stämmer helt och hållet	32 %	15	40 %	29 %
Vet ej	2 %	1	0 %	4 %
I min skola finns det extrauppgifter när man är klar				
Stämmer inte alls	2 %	1	0 %	4 %
Stämmer ganska dåligt	9 %	4	5 %	12 %
Stämmer ganska bra	38 %	18	30 %	42 %
Stämmer helt och hållet	47 %	22	55 %	42 %
Vet ej	4 %	2	10 %	0 %
I min skola respekterar vi varandra				
Stämmer inte alls	6 %	3	0 %	12 %
Stämmer ganska dåligt	21 %	10	10 %	25 %
Stämmer ganska bra	43 %	20	45 %	42 %
Stämmer helt och hållet	23 %	11	45 %	8 %
Vet ej	6 %	3	0 %	12 %

Frekvenstabeller



GÖTEBORGS
REGIONEN



	Procent	Antal	Kille	Tjej
I min skola följer vi de ordningsregler som finns				
Stämmer inte alls	4 %	2	0 %	8 %
Stämmer ganska dåligt	28 %	13	30 %	29 %
Stämmer ganska bra	49 %	23	50 %	42 %
Stämmer helt och hållet	13 %	6	20 %	8 %
Vet ej	6 %	3	0 %	12 %
I min skola finns det elever som jag är rädd för				
Stämmer inte alls	60 %	28	80 %	50 %
Stämmer ganska dåligt	15 %	7	15 %	12 %
Stämmer ganska bra	13 %	6	0 %	25 %
Stämmer helt och hållet	11 %	5	0 %	12 %
Vet ej	2 %	1	5 %	0 %
I min skola finns det vuxna som jag är rädd för				
Stämmer inte alls	62 %	29	95 %	42 %
Stämmer ganska dåligt	17 %	8	5 %	25 %
Stämmer ganska bra	6 %	3	0 %	8 %
Stämmer helt och hållet	15 %	7	0 %	25 %
Vet ej	0 %	0	0 %	0 %
Jag vet vem på skolan jag kan prata med om någon har varit elak mot en elev				
Stämmer inte alls	9 %	4	5 %	8 %
Stämmer ganska dåligt	6 %	3	5 %	8 %
Stämmer ganska bra	30 %	14	25 %	29 %
Stämmer helt och hållet	51 %	24	65 %	46 %
Vet ej	4 %	2	0 %	8 %

Frekvenstabeller



GÖTEBORGS
REGIONEN



	Procent	Antal	Kille	Tjej
Jag känner mig trygg i skolan				
Stämmer inte alls	4 %	2	0 %	8 %
Stämmer ganska dåligt	11 %	5	10 %	8 %
Stämmer ganska bra	40 %	19	25 %	50 %
Stämmer helt och hållet	40 %	19	65 %	25 %
Vet ej	4 %	2	0 %	8 %
De vuxna på skolan reagerar om de får reda på att någon har varit elak mot en elev				
Stämmer inte alls	9 %	4	5 %	8 %
Stämmer ganska dåligt	17 %	8	20 %	12 %
Stämmer ganska bra	51 %	24	45 %	58 %
Stämmer helt och hållet	23 %	11	30 %	21 %
Vet ej	0 %	0	0 %	0 %
Elevhälsogruppen i min skola frågar oss elever hur vi har det i skolan och hemma				
Stämmer inte alls	9 %	4	5 %	12 %
Stämmer ganska dåligt	19 %	9	20 %	17 %
Stämmer ganska bra	26 %	12	20 %	29 %
Stämmer helt och hållet	28 %	13	40 %	21 %
Vet ej	19 %	9	15 %	21 %
I min skola pratar vi om olika yrken jag kan jobba med när jag blir vuxen				
Stämmer inte alls	23 %	11	10 %	33 %
Stämmer ganska dåligt	21 %	10	20 %	17 %
Stämmer ganska bra	32 %	15	30 %	38 %
Stämmer helt och hållet	13 %	6	30 %	0 %
Vet ej	11 %	5	10 %	12 %

Frekvenstabeller



	Procent	Antal	Kille	Tjej
Jag är nöjd med min skola som helhet				
Stämmer inte alls	6 %	3	0 %	12 %
Stämmer ganska dåligt	15 %	7	10 %	12 %
Stämmer ganska bra	47 %	22	40 %	54 %
Stämmer helt och hållet	30 %	14	50 %	17 %
Vet ej	2 %	1	0 %	4 %
Är du...				
Flicka	51 %	24	0 %	100 %
Pojke	43 %	20	100 %	0 %
Annat/vill ej ange	6 %	3	0 %	0 %